



ПОДГОТОВКА К ПОЛЬЗОВАНИЮ НОВЫМ ТУРБУХАЛЕРОМ

Перед первым использованием нового Турбухалера необходимо подготовить его следующим образом:

- Отверните колпачок и снимите его. Может раздаваться дребезжащий звук.
- Держите Турбухалер в вертикальном положении, так чтобы красная рукоятка была обращена вниз.
- Поверните красную рукоятку в одну сторону настолько, насколько это возможно. После этого поверните ее в другую сторону настолько, насколько это возможно (в первый раз рукоятку можно повернуть в любую сторону). Должен раздаваться щелчок.
- **Повторите процедуру, вновь повернув красную рукоятку сначала в одну, затем в другую сторону.**
- Теперь Турбухалер готов к использованию.

Дополнительная информация в представительстве AstraZeneca Eesti по адресу Valukoja 8, Ülemiste City, Orik 2, 11415, Tallinn



EE-1233-10-21-R&I

ИНДИКАТОР ДОЗИРОВАНИЯ

Красный и зеленый Турбухалеры снабжены окошком индикатора дозирования, который показывает количество доз оставшегося препарата, но **НЕ ПОКАЗЫВАЕТ КОЛИЧЕСТВЕННОЕ СОДЕРЖАНИЕ КАЖДОЙ ОТДЕЛЬНОЙ ДОЗЫ.**

Отсчет доз заполненного ингалятора начинается с 60-ой или 120-ой дозы. Индикатор дозирования показывает интервал в 10 доз.


Если Вы видите впервые красную отметку в окне индикатора, то осталось еще примерно 20 доз. Ингалятор пустой, когда красное поле заполняет всё окно и посреди него отображается «0».

Поскольку цифры в окне индикатора передвигаются очень медленно, Вы можете это заметить не сразу.


Звук, который вы слышите при встряхивании Турбухалера, издает осушитель, а не лекарство. Поэтому по звуку нельзя определить, сколько лекарства осталось в Турбухалере.

Окно коричневого Турбухалера – белого цвета и без цифровых обозначений.

Если в окне появляется **красное** поле, то в ингаляторе ещё осталось примерно **20 доз**. Ингалятор **пустой**, когда красное поле заполняет всё окно.



Турбухалер **не содержит добавок** вообще или содержит в очень небольшом количестве лактозу. Поскольку количество порошка в одной дозе очень малое, в рот попадает мало препарата, и Вы **можете не почувствовать вкус** лекарства.



Инструкция по применению ТУРБУХАЛЕРА



Чтобы посмотреть видео об использовании Turbuhaler-a, отсканируйте QR-код



1 Откройте и снимите защитный колпачок.



5 Осторожно зажмите мундштук ингалятора зубами и сожмите губы. Сделайте глубокий и сильный вдох через рот.



2 Держите Турбухалер в вертикальном положении. Поверните цветную нижнюю часть вправо до упора.



6 Выньте Турбухалер изо рта и выдохните, желательно через нос. Если Вам нужно сделать более одной ингаляции, повторите пункты 2-6.



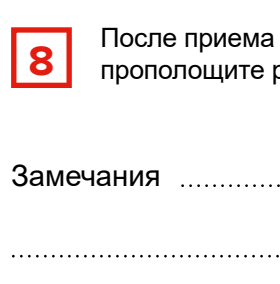
3 Теперь поверните нижнюю часть обратно влево до тех пор, **ПОКА НЕ УСЛЫШИТЕ ЩЕЛЧОК**. ЩЕЛЧОК означает, что новая доза готова к вдыханию. **После ЩЕЛЧКА** цветную нижнюю часть **больше не поворачивайте!**



7 Наденьте обратно и закрутите защитный колпачок.



4 Сделайте глубокий выдох.



8 После приема утренней и/или вечерней дозы лекарства прополощите рот водой и сплюньте ее.

Замечания

.....